



Yes, you can.®

## ➤ Invacare® **MSS Flo-tech**

### **Cuscini e sistemi di postura per il bacino**

Una cattiva postura, o una scomoda posizione assunta quando si è costretti a rimanere seduti per molto tempo su una carrozzina, così come una errata distribuzione del peso corporeo possono aumentare il rischio di insorgenza delle piaghe da decubito o causare pericolose compressioni e picchi di pressione sulla zona d'appoggio. Diventa fondamentale, per una corretta prevenzione, la scelta del cuscino o del sistema di postura per il bacino: la gamma *Invacare*® **Flo-tech** è nata con l'obiettivo di rispondere alle più svariate esigenze cliniche. *Invacare*® **Flo-tech Lite** e **Contour**: i cuscini in schiumato per pazienti a rischio medio. *Invacare*® **Flo-tech Contour Visco** e **Lite Visco** in materiale viscoelastico con differenti livelli di "memoria" le cui superfici si modellano e si adattano alla forma del corpo, indicati per pazienti ad alto rischio. *Invacare*® **Flo-tech Solution, Image** e **Plus** la combinazione tra una base sagomata in schiumato e inserti in fluido automodellante per utenti ad alto o altissimo rischio.





### ➤ **Prevenzione a tutto campo**

Esistono 7 tipi di cuscini a seconda del livello di rischio di piaghe in grado di fornire un adeguato supporto, ridurre la vulnerabilità delle piaghe, mantenere una posizione simmetrica e bilanciata e diminuire le pressioni e le compressioni cutanee. **Invacare® Flo-tech Lite e Contour**: i cuscini sagomati in schiumato per una prima prevenzione. **Invacare® Contour Visco e Lite Visco**: in materiale viscoelastico di altissima qualità a differenti memorie (soffice, media, compatta, molto compatta) e in 2 diverse altezze (**Contour e Lite**). **Invacare® Flo-tech Solution, Image e Plus**: schiumato con elementi in gel per offrire maggior comfort e stabilità, migliore distribuzione delle pressioni corporee e una riduzione delle forze di taglio e frizione soprattutto nella zona ischio-sacrale.



### ➤ **Cuscino stampato e sagomato**

La base, sia essa in schiumato o in viscoelastico sempre di altissima qualità, è realizzata mediante processo di stampaggio così da dare la forma tridimensionale a tutta la superficie. La speciale sagomatura segue la linea degli adduttori, degli abduttori e delle anche; le scolpiture aggiuntive a livello cosce favoriscono la circolazione dell'aria e il rilievo centrale sul davanti permette di mantenere separate le ginocchia. Il profilo morbido e lo spessore ridotto dei cuscini **Invacare® Flo-tech** facilitano anche le operazioni di trasferimento laterale da e per la carrozzina.



### ➤ **Fodera multi funzionale**

Tutti i cuscini della linea **Invacare® Flo-tech** sono rivestiti con una fodera in poliuretano o tessuto bielastico, impermeabile, traspirante e con la superficie inferiore antiscivolo. Il morbido rivestimento riduce le forze di taglio o le frizioni sulla pelle, assicura una naturale circolazione dell'aria limitando così la macerazione dei tessuti cutanei. Tutti i cuscini sono sfoderabili con cerniera per facilitare la sostituzione o il lavaggio della fodera (in lavatrice max 70°) e si afferrano per una pratica maniglia.

### ➤ **Sistema posturale tronco-bacino**

I cuscini **Invacare® Flo-tech** associati col sistema **Invacare® Pro-tech** possono creare un vero e proprio sistema di postura per il tronco-bacino. L'utilizzo dei sistemi **Flo-tech** e **Pro-tech** in combinazione costituiscono una risposta ottimale a qualsiasi esigenza di corretta e confortevole postura.



7,8 cm




### > Invacare® MSS Flo-tech Lite

**Livello di prevenzione:** Basso rischio (fino a 10 scala Waterlow)

**Caratteristiche:** Cuscino in schiumato, morbido e sagomato, di spessore ridotto (altezza cuscino cm 7,8). Fodera bielastica e traspirante in Dartex® lucido o tessuto. Colore nero.

**Misure disponibili:** 35 taglie disponibili da 25x25 a 48x53 cm. Altezza 7,8 cm.

**Portata massima:** 127 kg



10,3 cm



### > Invacare® MSS Flo-tech Contour

**Livello di prevenzione:** Medio rischio (fino a 15 scala Waterlow)

**Caratteristiche:** Cuscino in schiumato, morbido e sagomato (altezza cuscino cm 10,3). Fodera bielastica e traspirante in Dartex® lucido o tessuto. Colore nero.

**Misure disponibili:** 83 taglie disponibili da 33x36 a 60x55 cm. Altezza 10,3 cm.

**Portata massima:** 152 kg



7,8 cm



### > Invacare® MSS Flo-tech Lite Visco

**Livello di prevenzione:** Alto rischio (fino a 20 scala Waterlow)

**Caratteristiche:** Cuscino sagomato in materiale viscoelastico con spessore ridotto (altezza 7,8 cm). Disponibile in 3 diversi gradi di durezza a seconda del peso del paziente: soffice, medio, compatto. Disponibile in diverse misure a seconda della durezza.

**Misure disponibili:** 35 taglie disponibili (da 25x25 a 43x43 cm)

**Portata massima:** 70 kg  
Portata cuscino Soffice: da 19 a 32 kg.  
Portata cuscino Medio: da 32 a 51 kg.  
Portata cuscino Compatto: da 51 a 70 kg.



12 cm



### > Invacare® MSS Flo-tech Contour Visco

**Livello di prevenzione:** Alto rischio (fino a 20 scala Waterlow)


**Caratteristiche:** Cuscino sagomato in materiale viscoelastico con spessore maggiorato (altezza 10,3 cm). Disponibile in 4 diversi gradi di durezza a seconda del peso del paziente: soffice, medio, compatto e molto compatto. Disponibile in diverse misure a seconda della durezza.

**Misure disponibili:** 33 taglie disponibili (da 35x35 a 51x46)

**Portata massima:** 125 kg  
Portata cuscino Soffice: da 25 a 51 kg.  
Portata cuscino Medio: da 51 a 76 kg.  
Portata cuscino Compatto: da 76 a 102 kg.  
Portata cuscino Molto compatto: da 102 a 125 kg.


➤ **Invacare® MSS Flo-tech Plus**

- Livello di prevenzione:** Alto rischio (fino a 20 scala Waterlow)
- Caratteristiche:** Cuscino morbido e sagomato con spessore maggiorato e grande sacca in gel automodellante all'altezza della zona ischio-sacrale.
- Misure disponibili:** da 36x33 cm a 60x55.
- Portata massima:** 152 kg



➤ **Invacare® MSS Flo-tech Image**

- Livello di prevenzione:** Alto rischio (fino a 20 scala Waterlow)
- Caratteristiche:** Cuscino morbido e sagomato con grande sacca in gel automodellante all'altezza della zona ischio-sacrale. Adatto a chi necessita della protezione del cuscino in gel ma non accetta un eccessivo peso del cuscino stesso.
- Misure disponibili:** 23 taglie disponibili (da 36x33 a 46x41 cm)
- Portata massima:** 140 kg



➤ **Invacare® MSS Flo-tech Solution**

- Livello di prevenzione:** Altissimo rischio (oltre 20 nella scala Waterlow)
- Caratteristiche:** Cuscino con base morbida e sagomata in schiumato ad alta resistenza con doppio strato di gel a settori incrociati (all'altezza della zona ischio-sacrale e sull'intera superficie del cuscino).
- Misure disponibili:** 44 taglie disponibili (da 38x41 a 51x46 cm).
- Portata massima:** 140 kg



## Tabella delle misure disponibili per *Invacare® Flo-tech*

Larghezza [cm]	36	36	36	36	38	38	38	38	38	38	38	38	38	41	41	41	41	41	41	41	41	43	43	43	43	
Profondità [cm]	33	36	38	41	33	36	38	41	43	46	48	51	53	33	36	38	41	43	46	48	51	53	33	36	38	41
Flo-tech Lite	●	●	●	●		●	●	●	●	●	●	●	●		●	●	●	●	●	●	●	●		●	●	●
Flo-tech Contour	●	●	●	●	●	●	●	●	●	●	●	●	●	●	●	●	●	●	●	●	●	●	●	●	●	●
Flo-tech Plus	●	●	●	●	●	●	●	●	●	●	●	●	●	●	●	●	●	●	●	●	●	●	●	●	●	●
Flo-tech Image	●	●	●	●	●	●	●	●	●					●	●	●	●	●					●	●	●	●
Flo-tech Solution							●	●	●	●	●	●	●	●	●	●	●	●	●	●	●	●	●	●	●	●
Flo-tech Deep Solution																										
Contour Visco Soft	●	●	●	●	●	●	●	●	●	●	●	●	●	●	●	●	●	●	●	●	●	●	●	●	●	●
Contour Visco Medium	●	●	●	●	●	●	●	●	●	●	●	●	●	●	●	●	●	●	●	●	●	●	●	●	●	●
Contour Visco Firm	●	●	●	●	●	●	●	●	●	●	●	●	●	●	●	●	●	●	●	●	●	●	●	●	●	●
Contour Visco Very Firm	●	●	●	●	●	●	●	●	●	●	●	●	●	●	●	●	●	●	●	●	●	●	●	●	●	●
Lite Visco Soft	●	●	●	●																						
Lite Visco Medium	●	●	●	●		●	●	●	●	●	●	●	●		●	●	●	●	●	●	●	●	●		●	●
Lite Visco Firm	●	●	●	●		●	●	●	●	●	●	●	●		●	●	●	●	●	●	●	●	●		●	●

Larghezza [cm]	43	43	43	43	43	46	46	46	46	46	46	46	46	46	48	48	48	48	48	48	48	51	51	51	51
Profondità [cm]	43	46	48	51	53	33	36	38	41	43	46	48	51	53	38	41	43	46	48	51	53	38	41	43	46
Flo-tech Lite	●	●	●	●	●			●	●	●	●	●	●	●	●	●	●	●	●	●	●				
Flo-tech Contour	●	●	●	●	●	●	●	●	●	●	●	●	●	●	●	●	●	●	●	●	●	●	●	●	●
Flo-tech Plus	●	●	●	●	●	●	●	●	●	●	●	●	●	●	●	●	●	●	●	●	●			●	●
Flo-tech Image	●					●	●	●	●																
Flo-tech Solution	●	●	●	●	●	●	●	●	●	●	●	●	●	●	●	●	●	●	●	●	●	●	●	●	●
Flo-tech Deep Solution							●	●	●	●					●	●	●	●				●	●	●	●
Contour Visco Soft	●	●	●	●	●	●	●	●	●																
Contour Visco Medium	●	●	●	●	●	●	●	●	●	●	●	●	●	●	●	●	●	●	●	●	●	●	●	●	●
Contour Visco Firm	●	●	●	●	●	●	●	●	●	●	●	●	●	●	●	●	●	●	●	●	●	●	●	●	●
Contour Visco Very Firm	●	●	●	●	●	●	●	●	●	●	●	●	●	●	●	●	●	●	●	●	●	●	●	●	●
Lite Visco Soft																									
Lite Visco Medium	●	●	●	●	●				●	●	●	●	●			●	●	●	●	●	●				
Lite Visco Firm	●	●	●	●	●				●	●	●	●	●			●	●	●	●	●	●				

Nota:

Per **Flo-tech Lite** e **Lite Visco** disponibili anche misure da 25x25 cm fino a 33x41 cm.

Per **Flo-tech Contour** e **Plus** disponibili anche misure da 51x48 cm fino a 60x55 cm

(per informazioni contattare l'ufficio commerciale o consultare sito internet [www.invacare.it](http://www.invacare.it))

● Misure disponibili

### Caratteristiche



#### Numerose taglie

A seconda del modello da 25x25 cm fino a 60x55 cm (consultare la tavola completa delle taglie).



#### Fodera multi funzionale

Bielastica, impermeabile, traspirante.

Lavabile in lavatrice (max 70°), munita di maniglia e cerniera.



#### Diverse densità per il viscoelastico

Disponibili differenti "Memorie" a seconda del peso dell'utente. Soffice (fino a 51 kg), Media (fino a 76 kg), Compatta (fino a 102 kg), Molto Compatta (solo Contour – fino a 125 kg).



## Opzioni



### Invacare® Lumbar Pad (optional)

Supporto lombare sagomato. Facilmente regolabile a diverse altezze. Fodera in tessuto nero.



### Schienale sagomato (optional)

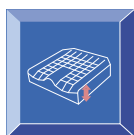
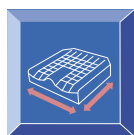
Supporto sagomato in plastica ABS rivestito di morbido schiumato lavorato a celle sulla parte anteriore. Foderato in tessuto nero o cinghia nera. Disponibile con o senza supporto lombare integrato.



### Base inferiore sagomata

Sagomatura della base del cuscino per ridurre l'effetto amaca della tela sedile.

## Dati tecnici



<b>Solution</b>	Vedi tabella	7,8 cm (Deep 10 cm)	3,5 kg	140 kg
<b>Image</b>	Vedi tabella	7,8 cm	3 kg	140 kg
<b>Plus</b>	Vedi tabella	10,3 cm	2,5 kg	152 kg
<b>Contour</b>	Vedi tabella	10,3 cm	2 kg	152 kg
<b>Lite</b>	Vedi tabella	7,8 cm	1,5 kg	127 kg
<b>Contour Visco</b>	Vedi tabella	12 cm	2 kg	da 25 a 51 Kg (soft) da 51 a 76 Kg (medium) da 76 a 102 Kg (firm) da 102 a 125 Kg (very firm)
<b>Lite Visco</b>	Vedi tabella	7,8 cm	1,5 kg	da 19 a 32 Kg (soft) da 32 a 51 Kg (medium) da 51 a 70 Kg (firm)

### Schiumato:

Prodotto secondo gli standard Europei e resistente al fuoco secondo i British Standard:

**BS 7176:1995 (Crib 5)**  
**BS5852:1990 (Crib 5)**

## Colore/Tipo di fodera



Nero/Dartex



Nero/Tessuto

## Dati tecnici fodera



Lavabile max 71 °C  
Usare detersivi neutri

Bielastica  
Impermeabile  
Idrorepellente (solo per Dartex)  
Traspirante  
Resistente al fuoco secondo  
British Standard BS7175:1989 crib 5

**Codice ISO (cuscino in fibra cava siliconata - Contour/Lite): 03.33.03.003**

**Codice ISO (cuscino in viscoelastico - Lite Visco/Contour Visco): 03.33.03.009**

**Codice ISO (cuscino composito - Plus/Image): 03.33.03.012**

**Codice ISO (unità posturale per il bacino - Solution + base Protech): 18.09.39.012 o 18.09.39.015**

CODICI ISO PURAMENTE INDICATIVI E/O RICONDUCEBILI PER OMOGENEITA' FUNZIONALE, SOGGETTI AD APPROVAZIONE DA PARTE DEL MEDICO PRESCRIVENTE.

**PRODOTTI COMMERCIALIZZATI**